



**green  
school**

VAIS01700V Scuola Secondaria di II grado  
ISIS Newton  
Varese  
A.s. 2021/2022

## Cosa abbiamo fatto?

Per il progetto Green School le nostre classi si sono impegnate a fare:

- Un decalogo di buone pratiche da seguire in classe
- Una Classroom dedicata con alunni e professori per incontri e progetti
- Controlli Periodici della raccolta differenziata in classe
- Progetti creativi "green"
- Una raccolta di tappi
- Controllo dell'Acqua

# Decalogo Classe

1. Raccogliere tappi
2. Portare le borracce, diminuendo le bottiglie di plastica;
3. Risparmio elettricità (Guardiani della luce);
4. Evitare il consumo di merendine confezionate;
5. Fare la raccolta differenziata con meticolosità;
6. Venire a scuola a piedi o con mezzi pubblici;
7. Riutilizzare vestiti;
8. Utilizzare meno il telefono/dispositivi elettronici;
9. Fare lavatrici/elettrodomestici in modalità eco;
10. Comprare cibo a km zero;

## Controllo Spazzatura

Dopo aver spiegato ai compagni l'importanza della raccolta differenziata, abbiamo controllato regolarmente la spazzatura per accertarci che fossero divise bene, e per la maggior parte delle volte erano presenti rifiuti nei contenitori sbagliati, ma in questo periodo stanno diminuendo.

Dovrebbero  
avere 2  
sacchetti  
diversi



## Raccolta Tappi

Dopo aver imparato che i tappi non sono riciclabili nella plastica normale, abbiamo contribuito alla raccolta per la biblioteca di Sumirago, mettendoli dentro ad una scatola portata a scuola.



# Acqua

Insieme ai professori di chimica abbiamo testato l'acqua della scuola per vedere se l'acqua fosse potabile.

I risultati ottenuti hanno dimostrato che l'acqua era potabile!  
(Fate scorrere l'acqua prima di bere e ricaricate le vostre borracce!)



# Classroom

## PROGETTO "GREEN SCHOOL"



Labriola Rosa

Realizzazione "manufatto" della classe con materiali di risulta e ...

# Incontro Fridays For Future

Il 29 aprile i ragazzi di **Fridays for Future Varese** hanno tenuto un incontro con noi studenti sui maggiori temi del cambiamento climatico.

Ci hanno informato su quanto fatto dalle grandi organizzazioni e stimolato ad intraprendere iniziative sociali come manifestazioni, flash mob, ecc. nella città di Varese.





*Progetti creativi delle classi "green" con  
materiali di risulta e scarto dei laboratori  
scolastici:*

## “ALBERO DEL NON FUTURO” - 4B MECC

Questo albero nero e spoglio, vuole rappresentare il male che stiamo recando alla natura.

Soltanto con il nostro lavoro di riciclo e il nostro impegno a rispettare il pianeta che ci ospita, potremo dare nuova linfa e nuova chioma a queste radici.




**Abbiamo ricavato i tubi dai  
Banchi rotti nel cassone**



InShOt

# “Madre Natura Incatenata” - 2A ELE/MODA

Utilizzando del cartone e dei fogli di scarto dai laboratori, una delle nostre compagne ha fatto un disegno che rappresenta il cambiamento climatico e il problematico rapporto tra uomo e natura.



Work in progress!



# #NoMoreChainsGoGreen

#NoMoreChainsGoGreen è un slogan ideato da noi per sensibilizzare le persone riguardo al tema del cambiamento climatico.



## “GREEN MEANS POWER” - 5A MODA

Questo lavoro nasce dalla volontà di lasciare un'impronta green in uno dei settori più grigi del mondo: la moda. Ma perché proprio i fili elettrici? Perché la moda è creatività, è azzardo, è coraggio, è pura energia che scorre viva sotto uno strato di colori e questo può renderla capace di essere trendy e al contempo sostenibile.







# Materiale utilizzato

- Riciclo di fili elettrici di scarto
- Fili di rame
- Bulloni
- Tessuto riciclato



# Preparazione del materiale

**Gonna:** viene usato il tessuto per realizzare una gonna base a tubo e vengono scelti tre fili di colori diversi per creare le trecce della struttura.

**Corpetto:** viene usato il tessuto per realizzare un corpetto base sul quale vengono poi cuciti i fili elettrici tenuti insieme utilizzando il rame ricavato dai fili stessi. Per la realizzazione del seno del corpetto vengono recuperate le coppe di un reggiseno.





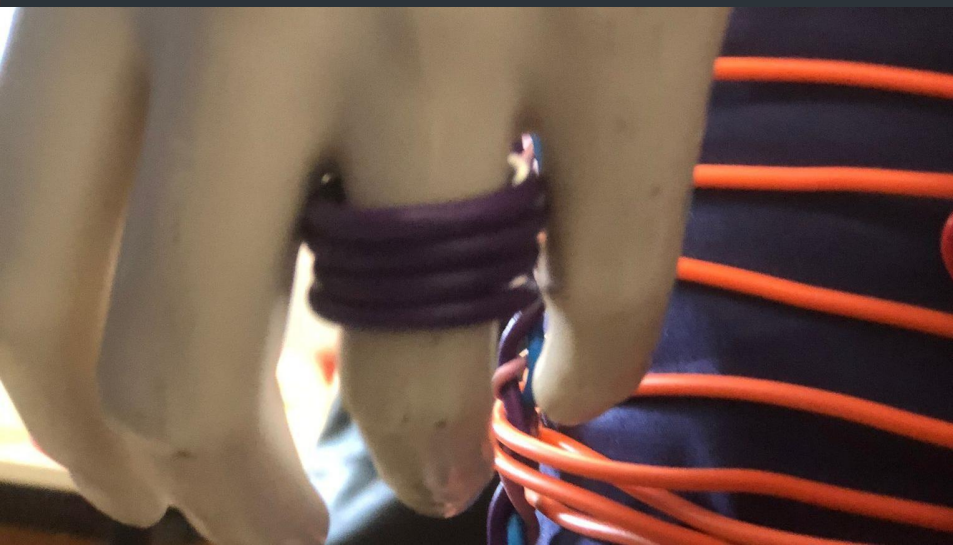


Lavorazione  
della gonna



# Lavorazione del corpetto





Accessori